

FARMTRAC

AN **E**SCORTS PRODUCT



COMPACT
RANGE
POWER-PACKED PERFORMER





Exclusive
Distributor
BeNeLux



Wie is Herco Machinery?

Herco Machinery is een trotse invoerder van Farmtrac tractoren sinds 2018. Het is ons doel om iedereen zo goed mogelijk te bedienen, dit door een nauwe samenwerking met de fabrikant en de dealer. Door ons uitgebreid en professioneel dealer netwerk, kunnen we iedereen in de Benelux bedienen. Voor meer info ga naar www.herco-machinery.com

Qui est Herco Machinery?

Herco Machinery est un fier importateur de tracteurs Farmtrac depuis 2018. Notre objectif est de servir au mieux les intérêts de tous, grâce à une coopération étroite avec le fabricant et le revendeur. Grâce à notre réseau étendu et professionnel de revendeurs, nous pouvons servir tout le monde dans le Benelux.

Pour plus d'informations, visitez www.herco-machinery.com

COMPACT POWER.....	4-5	FRONT POWER.....	18-19
LIFTING POWER.....	6-7	FONTLIFT.....	20
DRIVING POWER.....	8	EXPECTED 2021.....	21
FULL OPTION.....	9	FT25G.....	22-23
TECHNICAL DATA.....	10-13	FT6050.....	24-25
TYRE CHOICE	14-16		
CABINE POWER.....	17		

VS 01-2020 Eigenschappen van machines kunnen zonder voorafgaande verwittiging gewijzigd worden.
VS 01-2020 Caractéristiques des machines peuvent être changées sans préavis.





Farmtrac – An Escorts Product

Farmtrac maakt deel uit de Escorts Group, een van de 10 grootste tractorfabrikanten ter wereld. Sinds de oprichting in de jaren '60 produceerde deze groep al meer dan 1.000.000 tractoren. Alleen al in 2019 slaagde Escorts er in om niet minder dan 110.000 exemplaren de fabriek uit te laten rollen. De Indische fabriek waar de Farmtrac-modellen gebouwd worden beschikt over state-of-the-art productiefaciliteiten. De volledige groep stelt meer dan 8.000 personen tewerk.

Farmtrac – An Escorts Product

Farmtrac fait partie du groupe Escorts, un des 10 plus grands fabricants de tracteur au monde. Depuis sa fondation dans les années 60, le groupe a produit plus de 1.000.000 de tracteurs. En 2019, ce n'est pas moins de 110.000 pièces qui ont été produites. L'usine indienne où les modèles Farmtrac sont fabriqués, dispose d'infrastructure dans les règles de l'art. Le groupe embauche plus de 8 000 personnes.






COMPACT POWER

Maak kennis met de krachtige COMPACT SERIE!

De nieuwe veelzijdige COMPACT SERIE van Farmtrac is klaar voor iedere taak! Maak uw keuze uit een 18,21,24.5 of 28.5 PK sterke Mitsubishi motor en ervaar hoe deze machines werden ontworpen om MEER te leveren. MEER kracht. MEER mogelijkheden. MEER functies. MEER werkplezier. En dat in zijn meest compact vorm!

Faites connaissance avec la COMPACT SERIE!

La nouvelle COMPACT SERIE de Farmtrac est prête à chaque tâche! Faites votre choix entre un moteur Mitsubishi de 18,21,24.5 CV ou de 28.5 CV et sentez comment ces machines étaient conçues pour délivrer PLUS. PLUS de force. PLUS de possibilités. PLUS de fonctions. PLUS de plaisir au travail. Et tout ça dans la forme la plus compacte!



MITSUBISHI

Keuze uit 18,21,24.5 of 28.5 PK.
3 cilindres 952 cc / 1318 cc met laag brandstofgebruik
en beperkt motorgeluid.
Voldoet aan Stage V (FT20-22-26)
en Stage IIIB (FT30) emissie-normen.

Choix entre un moteur de 18 CV ou 21 CV.
3 cylindres 952 cc avec une faible
consommation de carburant et basse sonorité.
Suit les normes d'émission Stage V (FT20-22-26)
ou Stage IIIB (FT30).

TRANSMISSIE / TRANSMISSION

Keuze uit 9V+3A constant mesh manuele transmissie of hydrostatische transmissie met 3 groepen en cruise controle (FT26-30).
Ergonomisch geplaatste versnellingshendels (zijkant).

Choix entre 9V+3A à prise transmission constante manual ou transmission hydrostatique avec 3 groupes et cruise control (FT26-30). Levier de vitesse ergonomique (situé à côté).



UITLAAT / ECHAPPEMENT

Demper onder motorkap en neerwaarts gerichte uitlaat.

Silencieux sous le capot et échappement dirigé vers le bas



BATTERIJ / BATTERIE

Batterij uit-schakelaar voor verlengde levensduur.

Interrupteur de batterie pour une durée de vie prolongée.





LIFTING POWER

Performante MITA liften

De Farmtrac COMPACT SERIE werd voorzien van een krachtige Mita lift met een hefvermogen van 750 kg. De lift kan geblokkeerd worden voor een veilig transport. De liftarmen zijn aan beide zijden instelbaar. Een ondertrekhaak voor trailers of getrokken accessoires wordt standaard meegeleverd.

Relevage MITA puissant

La COMPACT SERIE est prévue de relevages puissants Mita avec une capacité de relevage de 750 kg. Le relevage peut être bloqué pendant le transport. Les bras de relevage sont ajustable à 2 côtés. Un attache pour remorques ou accessoires entraînés est livré avec.



CONTROLE LIFT / CONTROLE DE RELEVAGE

Zowel mechanisch als hydrostatische aandrijving zijn standaard voorzien van positie controle.

Mechanische aandrijving (FT26-30): bijkomend uitgerust met dieptecontrole

Les deux unités d'entraînement mécanique et hydrostatique sont équipés de contrôle de position.

Transmission manuel (FT26-30) : en outre équipé d'un contrôle de la profondeur



HYDRAULICA LIFT / HYDRAULIQUE RELEVAGE

De Mita-lift is voorzien van een 14,5 (FT20-22) en een 21 lpm (FT26-30) hydraulische pomp (geschikt voor toevoeging van een frontlader). 1 dubbelwerkend ventiel is standaard inbegrepen.

Le relevage Mita est prévu d'une pompe hydraulique de 14,5 (FT20-22) ou 21 lpm (FT26-30) (approprié pour un chargeur frontal en option). 1 valve double fonction est inclus.



PTO / PTO

Mechanische aandrijving: duo speed PTO (540/540E)

Hydrostatische aandrijving: single speed PTO (540) (FT26-30)

Centrale PTO: 540 tpm centrale PTO bij tractoren met hydrostatische transmissie. (FT26-30)

Transmission manuel: duo speed PTO (540/540E)

Transmission hydrostatique: single speed PTO (540) (FT26-30)

PTO centrale: 540 tpm chez modèles avec transmission hydrostatique. (FT26-30)





DRIVING POWER

Moeiteloos en accuraat sturen

De COMPACT SERIE van Farmtrac beschikt als enigste tractor in zijn klasse over een hydrostatisch en gebalanceerd stuursysteem. U stuurt uw Farmtrac in alle omstandigheden moeiteloos en accuraat door de bocht. Bovendien geeft dit systeem de tractor een extreem kleine draaicirkel.

Conduire précisément et sans effort


La COMPACT SERIE de Farmtrac est le seul tracteur de sa classe qui dispose d'un système à conduire hydrostatique et balancé.

Vous conduisez votre Farmtrac en toutes circonstances sans effort et précis dans les virages. Le système vous offre aussi un axis extrêmement petit .

STUURINRICHTING / COMMANDE DE DIRECTION

Hydrostatische stuurinrichting - gebalanceerd (cylinder aan beide zijdes). Apart hydraulisch circuit voor hef- en stuurinrichting. (FT26-30)

Commande de direction hydrostatique - balancé (cylindre des 2 côtés). Circuit hydraulique séparé pour relevage et commande de direction



FULL OPTION

Full option

De COMPACT SERIE wordt geleverd met een hele reeks standaard accessoires.

Tracteur full option

La COMPACT SERIE est livré avec pas mal d'accessoires standards.





TECHNICAL DATA



	FARMTRAC FT20 4WD	FARMTRAC FT22 4WD
MOTOR / MOTEUR		
PK / HP	18	21
Inhoud / Contenu	952 CC	952 CC
Aantal / Nombre cylindres	3	3
Emissie / Emission	Stage V	Stage V
Brandstoftank / Reservoir d'essence	24 L	24 L
TRANSMISSIE / TRANSMISSION		
Type	Manual Constant Mesh	Manual Constant Mesh
Versnellingen / Vitesses	9V + 3A / 9V+3AR	9V + 3A / 9V+3AR
Minimum snelheid / Vitesse minimale	1,3km/u/h	1,3km/u/h
Maximum snelheid / Vitesse maximale	20,0km/u/h	20,0km/u/h
PTO		
Snelheid / Vitesse	540 / 540E tpm	540 / 540E tpm
PTO tpm @ motor tpm	540 tpm @ 2.504 tpm 540E tpm @2.035tpm	540 tpm @ 2.504 tpm 540E tpm @2.035tpm
KOPPELING / EMBRAYAGE		
Type	Enkelvoudig / Simple	Enkelvoudig / Simple
REMMEN / FREINS		
Type	Oil Immersed	Oil Immersed
Parkeerrem / Frein stat.	Onafhankelijk / Indépendent	Onafhankelijk / Indépendent
HYDRAULIEK / HYDRAULIQUE		
Pompcapaciteit / Capacité pompe	14,5 L	14,5 L
Ventielen / Valves	1 Dubbelwerkend 1 Double fonction	1 Dubbelwerkend 1 Double fonction
LIFT / RELEVAGE		
Categorie I / II	Cat 1N	Cat 1N
Liftcapaciteit / Capacité de relevage	750 kg	750 kg
STUREN / CONDUIRE		
Type	Hydrostatisch (gebalanceerd) Hydrostatique (balancé)	Hydrostatisch (gebalanceerd) Hydrostatique (balancé)
FRONTAS / AXE FRONTALE		
Type	4WD	4WD
AFMETINGEN / DIMENSIONS		
L x B x H / Lo x La x Ha *	2.674 x 1.020 x 2.160 mm	2.674 x 1.020 x 2.160 mm
Wielbasis / Empattement	1.420 mm	1.420 mm
Gewicht / Poids	820 KG	820 KG
Draaicirkel / Axis	2,0 m	2,0 m
Spoor voor / Voie avant (agri)	835 mm	835 mm
Spoor achter / Voie arrière (agri)	812 mm	812 mm

* Breedte afhankelijk van band. Getoonde afmeting betreft AT-versie.

* Largeur dépendant de la bande. dimension en vedette concerne AT version.



	FARMTRAC FT26 4WD		FARMTRAC FT30 4WD	
MOTOR / MOTEUR				
PK / HP	24,5		28,5	
Inhoud / Contenu	1.318 CC		1.318 CC	
Aantal / Nombre cylinders	Stage V		Stage III B	
Emissie / Emission	3		3	
Brandstoftank / Reservoir d'essence	24 L		24 L	
TRANSMISSIE / TRANSMISSION				
Type	Manual Constant mesh	Hydrostatic	Manual Constant mesh	Hydrostatic
Versnellingen Vitesses	9V + 3A 9AV + 3AR	3 groepen 3 groupes	9V + 3A 9AV + 3AR	3 groepen 3 groupes
Minimum snelheid Vitesse minimale	1,2 km/u 1,2 km/h	0-6,7 km/u 0-6,7 km/h	1,2 km/u 1,2 km/h	0-6,7 km/u 0-6,7 km/h
Maximum snelheid Vitesse Maximale	19,6 km/u 19,6 km/u	0-20,2 km/u 0-20,2 km/h	19,6 km/u 19,6 km/u	0-20,2 km/u 0-20,2 km/h
PTO				
Snelheid / Vitesse	540 / 540E tpm	540 tpm rear / mid PTO	540 / 540E tpm	540 tpm rear / mid PTO
PTO tpm @ motor tpm	540 tpm @2.504 tpm 540E tpm @2.035 tpm	540 tpm @2.504 tpm	540 tpm @2.504 tpm 540E tpm @2.035 tpm	540 tpm @2.504 tpm
KOPPELING / EMBRAYAGE				
Type	Enkelvoudig Simple	NA / ID	Enkelvoudig Simple	NA / ID
REMMEN / FREINS				
Type	Oil immersed	Oil immersed	Oil immersed	Oil immersed
Parkeerrem / Frein stat.	Onafhankelijk Indépendent	Onafhankelijk Indépendent	Onafhankelijk Indépendent	Onafhankelijk Indépendent
HYDRAULIEK / HYDRAULIQUE				
Pompcapaciteit / Capacité pompe	20,8 L		20,8 L	
Ventielen / Valves	1 dubbelwerkend / double fonctions		1 dubbelwerkend / double fonctions	
LIFT / RELEVAGE				
Categorie I / II	Cat 1N		Cat 1N	
Liftcapaciteit / Capacité de relevage	750 KG		750KG	



	FARMTRAC FT26 4WD		FARMTRAC FT30 4WD	
STUREN / CONDUIRE				
Type	Hydrostatisch (gebalanceerd) Hydrostatique (balancé)		Hydrostatisch (gebalanceerd) Hydrostatique (balancé)	
FRONTAS / AXE FRONTALE				
Type	4 WD		4WD	
AFMETINGEN / DIMENSIONS				
Lengte / Longueur	2.700 mm		2.700 mm	
Breedte / Largeur (agri) *	1.040 mm		1.040 mm	
Hoogte / Hauteur	2.190 mm		2.190 mm	
Wielbasis / Empattement	1.550 mm		1.550 mm	
Gewicht / Poids	1.000 KG	1.050 KG	1.000 KG	1.050 KG
Draaicirkel / Axis	2,1 m		2,1 m	
Spoor voor / Voie avant (agri)	838 mm		838 mm	
Spoor achter / Voie arrière (agri)	825 mm		825 mm	

* Analoog aan FT20/22 - AT-versie

* Analogue à FT20/22 - version AT



TYRE CHOICE

Ruime keuze aan banden

Farmtrac biedt een ruime keuze aan verschillende bandenprofielen. Voor elk terrein en elke toepassing is er een geschikte band beschikbaar. U kan alle bandentypes in eerste montage bestellen. In tweede montage zijn de verschillende types beschikbaar als set met aangepaste velg.

Beaucoup de choix en pneus

Farmtrac vous offre un grand choix en profils de pneus différents. Pour chaque terrain et chaque application, il y aura des pneus adaptés disponible. Vous pouvez commander tous les genres de pneus en première montage. En deuxième montage tous les genres de pneus seront livrés en jeu avec des jantes appropriées.





TYPE		EIGENSCHAPPEN / CARACTERISTIQUES	
LANDBOUWBANDEN PNEUX TRACTION	MAAT TAILLE	BREEDTE TRACTOR = LARGEUR TRACTEUR=	BODEMVRIJHEID MT/HST GARDE SOL MT/HST
AGRI STANDAARD AGRI STANDARD	5 x 12 8 x 18	1020 mm	310 mm
AGRI BREED AGRI LARGE	23 x 8.50-12 280/70 R18	1268 mm	285 / 265 mm



TYPE		EIGENSCHAPPEN / CARACTERISTIQUES	
GAZONBANDEN PNEUX GAZON	MAAT TAILLE	BREEDTE TRACTOR = LARGEUR TRACTEUR=	BODEMVRIJHEID MT/HST GARDE SOL MT/HST
GAZON STANDAARD GAZON STANDARD	23 x 8.50-12 33 x 15.5-16.5	1470 mm	280 mm
GAZON SMALL	22 x 9.50-12 33 x 12.50-16.5	1190 mm	280 mm
GALAXY GARDEN PRO	240/60 R12 280/70 R18	1215 mm	280 / 260 mm



TYPE		EIGENSCHAPPEN / CARACTERISTIQUES	
INDUSTRIEBANDEN PNEUX INDUSTRIE	MAAT TAILLE	BREEDTE TRACTOR = LARGEUR TRACTEUR=	BODEMVRIJHEID MT/HST GARDE SOL MT/HST
INDUSTRIE STANDAARD INDUSTRIE STANDARD	23 x 8.50-12 33 x 15.5-16.5	1470 mm	280 mm
INDUSTRIE SMALL	23 x 8.50-12 12-16.50	1268 mm	285 / 265 mm



TYPE		EIGENSCHAPPEN / CARACTERISTIQUES	
LANDBOUWBANDEN PNEUX TRACTION	MAAT TAILLE	BREEDTE TRACTOR = LARGEUR TRACTEUR=	BODEMVRIJHEID MT/HST GARDE SOL MT/HST
AGRI STANDAARD AGRI STANDARD	6.00 x 12 8.3 x 20	1040 mm	310 / 290 mm
AGRI BREED AGRI LARGE	23 x 8.50-12 280/70 R18	1268 mm	285 / 265 mm



TYPE		EIGENSCHAPPEN / CARACTERISTIQUES	
GAZONBANDEN PNEUX GAZON	MAAT TAILLE	BREEDTE TRACTOR = LARGEUR TRACTEUR=	BODEMVRIJHEID MT/HST GARDE SOL MT/HST
GAZON STANDAARD GAZON STANDARD	23 x 8.50-12 33 x 15.5-16.5	1510 mm	280 / 260 mm
GAZON SMALL	22 x 9.50-12 33 x 12.50-16.5	1230 mm	280 / 260 mm
GALAXY GARDEN PRO	240/60 R12 280/70 R18	1215 mm	280 / 260 mm



TYPE		EIGENSCHAPPEN / CARACTERISTIQUES	
INDUSTRIEBANDEN PNEUX INDUSTRIE	MAAT TAILLE	BREEDTE TRACTOR = LARGEUR TRACTEUR=	BODEMVRIJHEID MT/HST GARDE SOL MT/HST
INDUSTRIE STANDAARD INDUSTRIE STANDARD	23 x 8.50-12 33 x 15.5-16.5	1510 mm	280 / 260 mm
INDUSTRIE SMALL	23 x 8.50-12 12-16.5	1268 mm	285 / 265 mm



CABIN POWER

Beschermd tegen extreme weersomstandigheden

Wie door weer en wind aan de slag moet, kan zijn Farmtrac voorzien van een comfortabele cabine, die u een duidelijk 360° zicht biedt.

Portégé contre les conditions atmosphériques extrêmes

Qui doit travailler dans toutes conditions atmosphériques, peut prévenir son Farmtrac d'une cabine confortable qui vous offre une vue de 360°.



	FT26 / FT30
AFMETINGEN / DIMENSIONS	
Lengte / Longueur	128 cm
Breedte / Largeur	111 cm
Hoogte / Hauteur	155 cm
Gewicht / Poids	187,60 kg
MONTAGE	
Geschikt voor / Conçu pour:	FT26 - FT30
2DE MONTAGE / 2IEME MONTAGE	
2de montage mogelijk / 2ième montage possible	Ja / Oui
DEUREN / PORTES	
Deuren / Portes	2
VERWARMING / CHAUFFAGE	
Verwarming / Chauffage	Ja / Oui
OPTIE / OPTION	
Radio	Ja / Oui


FRONT POWER

Lift U up

De COMPACT SERIE van Farmtrac kan voorzien worden van een passende frontlader met parallelgeleiding. Dankzij het Quick Hitch snelwisselsysteem is het mogelijk om de schepbak snel aan of af te haken. De volledige frontlader kan indien gewenst ook eenvoudig losgekoppeld worden. De 2 steunen om de lader veilig te stockeren zijn inbegrepen.

Lift U up

La COMPACT SERIE de Farmtrac peut être prévue d'un chargeur frontal avec conduite parallèle approprié. Grâce au système de déconnexion rapide Quick Hitch, il est possible d'accrocher ou décrocher le godet d'une façon vite. Le chargeur complet peut aussi être facilement démonté. Les 2 supports pour le stocker sûrement sont également inclus.



FT3000S (FT20-22) / FT3000 (FT26-30)	
AFMETINGEN / DIMENSIONS	
Standaard bak / Godet standard	124 x 45 x 42.5 CM
EIGENSCHAPPEN / CARACTERISTIQUES	
Liftcapaciteit / Capacité de relevage	300 KG
Maximum hoogte / Hauteur maximale	217 cm
Maximum dumphoogte / Hauteur maximale de larguage	168 cm
Maximum dumphoek / Angle maximale de larguage	45°
Maximum rollback hoek / Angle maximale de retrait	43°
Werkdruk / Pression	180 bar
Gewicht / Poids	250 KG
Gewicht inclusief 4 in 1 bak / Poids incl. godet 4 en 1	320 KG
WERKSNELHEID / VITESSE DE TRAVAIL	
Opheffen frontlader / Lever le chargeur	2,70 s
Zakken frontlader / Baisser le chargeur	2,05 s
OPTIES / OPTIONS	
Palletvork / Fourches à palettes	optie / option
Kit 3e functie / Kit 3ième fonction	optie / option
4-in-1 bak / Godet 4-en-1	optie / option
Pelikaanbak / Godet pélican	optie / option



Pelikaanbak
Pelle Pelican



4-in-1 bak
4-en-1 bin




Palletvork
Fourches palette



FRONTLIFT POWER

De compact serie van Farmtrac kan voorzien worden van een passende frontlift. Dankzij het quick link systeem kan men snel werktuigen aankoppelen. Er is een voorziening van 1 DA koppeling voor hydraulische toepassing.

La série compacte de Farmtrac peut être équipée d'un élévateur frontal approprié. Grâce au système de liaison rapide, les outils peuvent être utilisés rapidement attacher. Un couplage 1 DA est prévu pour les applications hydrauliques.



EIGENSCHAPPEN / CARACTERISTIQUES

Capaciteit / Capacité	300 kg
Categorie / Catégorie	CAT I



EXPECTED 2021

DE FARMTRAC FT 35

In 2021 zal Farmtrac het gamma uitbereiden met de FT35. Deze 35 PK compact tractor zal zowel met manuele als hydrostatische transmissie beschikbaar zijn. De trekker zal voldoen aan de stage V EU emissie normen.

Farmtrac étendra la gamme avec le FT35 en 2021. Ce tracteur compact de 35 CV sera disponible avec transmission manuelle et hydrostatique. Le tracteur respectera les normes d'émissions de la phase V de l'UE.



Getoond model is een pré-productie /
Le modèle montré est un pré-production



FT 25 G ELECTRIC

De Farmtrac 25G schittert door zijn stille en emissieloze werking, waardoor hij in omgevingen met een milieurisico kan worden gebruikt. Dit geldt voor natuurreservaten, maar ook privé eigendom of openbare voorzieningen, waar de geluidshinder anders een belangrijke versturende factor is. Het vermogen van 15 kW maakt de elektromotor krachtig genoeg om probleemloos elke professionele toepassing aan te kunnen. De batterij is ontworpen voor een werktijd tot 5 uur. De machine kan worden opgeladen via een normale stroomaansluiting. Een ingebouwde lader zit er standaard bij. Er is een mogelijkheid tot een externe snellader.

Farmtrac 25G brille par son fonctionnement silencieux et sans émission, ce qui signifie qu'il peut être utilisé dans des environnements présentant un risque environnemental. Cela s'applique aux réserves naturelles, mais également aux installations intérieures ou publiques, où les nuisances sonores constituent par ailleurs un facteur de perturbation majeur.

La puissance de 15 kW rend le moteur électrique assez puissant pour traiter sans problème toutes les applications professionnelles. La batterie est conçue pour une durée de travail de 5 heures, la machine peut être chargée via une connexion électrique normale.

Un chargeur intégré est inclus en standard. Il y a une possibilité d'un externe chargeur rapide.



FARMTRAC FT25 G

MOTOR / MOTEUR	
Type	Drie fasen AC inductie motor
Power aandrijving / conduire	15 KW@1700
Power hydraulisch / hydraulique	3 KW
Max. Torque	90 NM
Type controleur	Snelheid van torque mode (200A)
BATTERIJ / BATTERIE	
Type	NMC
Principe	Li-ion
Capaciteitscel / cellule de capacité	72 AH
Inhoudscapaciteit / capacité	300 AH
Levensduur Batterij / vie de la batterie	2500 cycles
Werktijd / temps de travail (0%>20%)	3 - 5 uur / 3 -5 heure
Oplaaftijd Batterij / temps de charge de la batterie	5 uur / 5 heure (20%>100%)
PTO	
Koppeling / embrayage	Natte koppeling voor PTO / Embrayage humide pour PTO
Type PTO	Ground PTO
PTO snelheid / PTO vitesse	540 & 540 E
TRANSMISSIE / TRANSMISSION	
Type	Constant mesh
Aantal versnellingen / nombre de vitesse	3 standen / 3 intervalle Electronic : Slow, Medium & Fast
Snelheden / les vitesses	0 - 17.5 km/u/h
Sperdifferentieel / Différentiel bloqué	Ja / Oui
REMMEN / FREINS	
Type	Olie / huile
Parkeerrem / frein stat.	met afhankelijke hendel / avec levier dépendant
DRIEPUNKKOPPELING / LIEN À TROIS POINTS	
TPL Categorie / Catégorie TPL	CAT 1 N
Stabilisator liftarm / Stabilisateur bras de levage	Ketting / chaîne
HYDRAULIEK / HYDRAULIQUE	
Functie / fonction	Positie controle / Contrôle de position
Lift capaciteit / capacité pompe	500 kg
Ventielblok / bloc de vannes	1DA
LPM	15.4 L
FRONTAS / AXE FRONTALE	
Type	4WD
BANDEN / PNEUX	
Voorwiel / pneu avant	23*8.50-12 turf
Achterwiel / pneu arrière	33*15.5-16.5 turf
Banden opties / options de pneus	Agri / industrieel
AFMETINGEN / DIMENSIONS (mm)	
Lengte / longueur	2754
Breedte / largeur	1470
Hoogte / hauteur	2207
Wielbasis / empattement *	1551
Draaicirkel / cercle de braquage	2.1 m
Gewicht / le poids	980 kg

* In functie van band, hier in TT-versie

* En fonction de la pneu, ici dans la version TT



FT6050



FT6050

MOTOR / MOTEUR		
Emissie / Emission	Stage IIIA	
PK / HP	47	
Nominaal motortoerental / Régime moteur nominal	2000	
Type	Natuurlijke aspiratie / Aspiration naturelle	
Inhoud (cc) / Contenu (cc)	2760	
Aantal cilinders / Nombre de cylindres	3	
Boring x slag (mm) / Alésage x course (mm)	98x122	
Max. Torque, Nm (+/- 100-200 rpm)	192-197 @ 1200 ERPM	
PTO		
Snelheid / Vitesse	540/540E	
PTO RPM @ Engine RPM	540@1728 & 540E@1251	
Onafhankelijke aftakas / Prise de force indépendante	Ja / Oui	
TRANSMISSIE / TRANSMISSION		
Type	Constant Mesh	
Aantal versnellingen / Nombre d'engrenages	8 voorwaarts / 8 achterwaarts	8 en avant / 8 en arrière
Achteras (reductie type) / Essieu arrière (type à réduction)	Epicyclische / Épicycloïdal	
Snelheden / les vitesses	2.7 km/h - 33 km/h	
Sperdifferentieel / Verrouillage différentiel	Ja / Oui	
KOPPELING / EMBRAYAGE		
Type	Onafhankelijke koppeling / indépendant embrayage	

FT6050

REMMEN / FREINS	
Type	Oil Immersed
Handrem / Frein à main	Onafhankelijk / Indépendent
DRIEPUNKKOPPELLING / LIEN À TROIS POINTS	
Categorie / Catégorie	CAT. I / II
HYDRAULIEK / HYDRAULIQUE	
Functie / Fonction	Diepgang- en positieregeling / Contrôle de tirage et de position
Type & hefvermogen (kg) / Type et capacité de levage (kg)	1500
Ventielblok / bloc de vannes	1 DA/SA
LPM	36 L
STUREN / CONDUIRE	
Type	Stuurbekrachtiging / direction assistée
FRONTAS / AXE FRONTALE	
Type	4WD
BALLAST	
Voor kant / De face	NA
Achterkant / Arrière	NA
BANDEN / PNEUX	
Voorwiel / pneu avant	8.00*18 R1
Achterwiel / pneu arrière	13.6*28 R1
VOERTUIG / VÉHICULE	
Luchtfilter type / Type de filtre à air	Droog / Sec
CAPACITEITEN / CAPACITES (+/-2%)	
Tankinhoud, ltr. / Capacité du réservoir de carburant, ltr.	60
DIMENSIES / DIMENSIONS (+/- 2%)	
Lengte / longueur	3343 mm
Breedte / largeur	1760 mm
Hoogte / hauteur (ROPS)	2488 mm
Wielbasis / empattement	1885 mm
Draaicirkel / cercle de braquage	3.3 m
Gewicht / le poids	2210 kg
ANDERE UITRUSTING / AUTRES CARACTÉRISTIQUES	
Batterij isolator schakelaar	Interrupteur d'isolateur de batterie
Motor uitgeschakeld met sleutel	Moteur arrêté avec clé
Bestuurdersstoel met OPS	Siège du conducteur avec OPS
Veiligheid Start-schakelaar - aftakas	Interrupteur de démarrage de sécurité - PTO
Boventrekhaak / Ondertrekhaak	attelage supérieur / crochet inférieur
Hydraulische aanhangwagenrem	Frein de remorque hydraulique
OPTIES / OPTIONS	
Frontlader Capaciteit-800 kg (MSL-type) Laadcapaciteit op koppelingspunt - 1130 kg Breedte standaardbak-1,65 meter Directe joystick Opt-contragewicht	Chargeur frontal Capacité -800 kg (type MSL) Capacité de chargement au point d'attelage - 1130 kg Largeur de bac standard 1,65 mètre Joystick direct Opt-Counter Poids



NOTES

A series of horizontal dotted lines spanning the width of the page, intended for writing notes.

UW FARMTRAC DEALER / VOTRE REVENDEUR FARMTRAC

Exclusive
Distributor
BeNeLux



BECOME A  HERO IN YOUR GARDEN

Herco Machinery - België - Tel. + 32(0)3.320.98.00
BE 0436.374.294 - RPR Antwerpen, Afdeling Turnhout



FOLLOW US ON
Instagram 

[@hercomachinery](https://www.instagram.com/hercomachinery)


FOLLOW US
ON **FACEBOOK**

[@hercomachinery](https://www.facebook.com/hercomachinery)